

消費税増税にともなう
滋賀県における
食品価格変動およびその後

2017.3.5

NACCS西日本支部
しが消費生活研究会

調査の目的

消費税アップ 2014年4月1日 5%から8%へアップ
食品価格への影響は？

デフレ下での消費税アップで価格はどうなる？
乗値上げは？

消費税の歴史

1989年4月1日 消費税3%導入

1997年4月1日 消費税5%へ増税

2014年4月1日 消費税8%へ増税



追加調査

(しが消費生活研究会)

(前回調査から26ヶ月後 2016年11月)

- 追加調査対象品

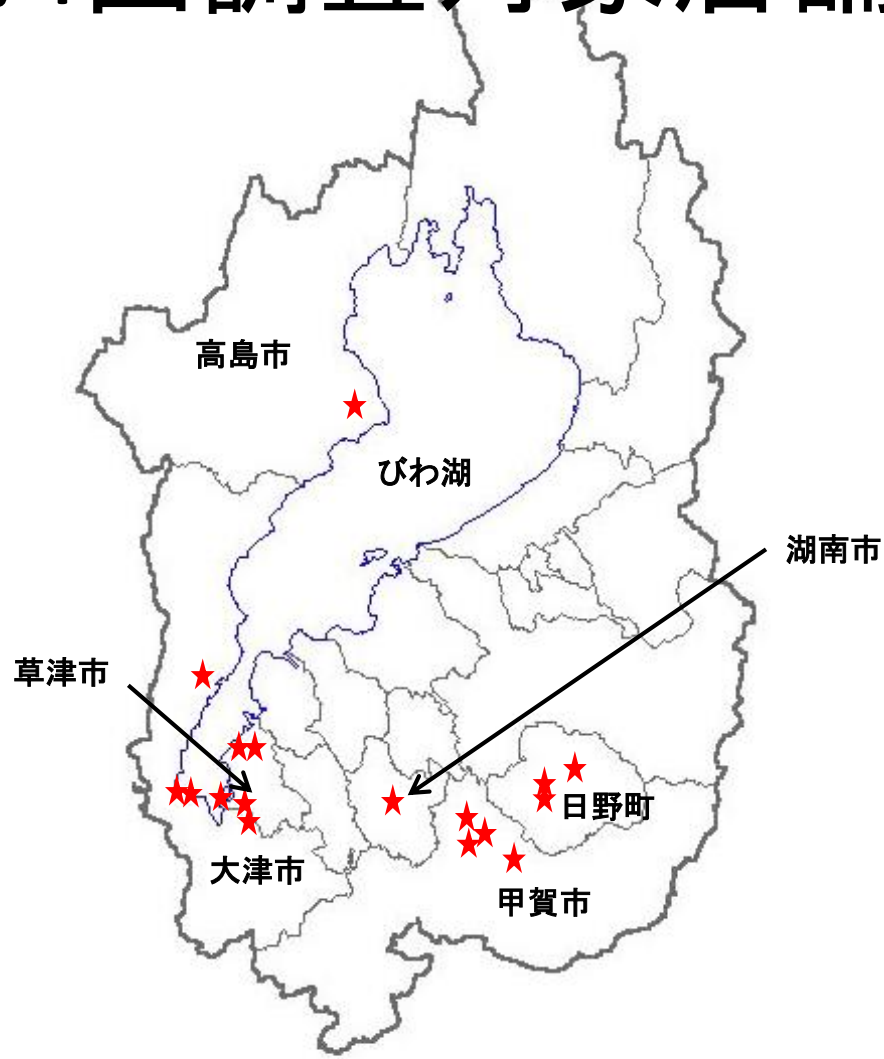
統一銘柄19品目の内、8品目について追加調査を実施
食パン、薄力粉、カレールウ、しょうゆ、ウィンナソーセージ、
牛乳、第三のビール、チョコレート

- 追加調査店舗

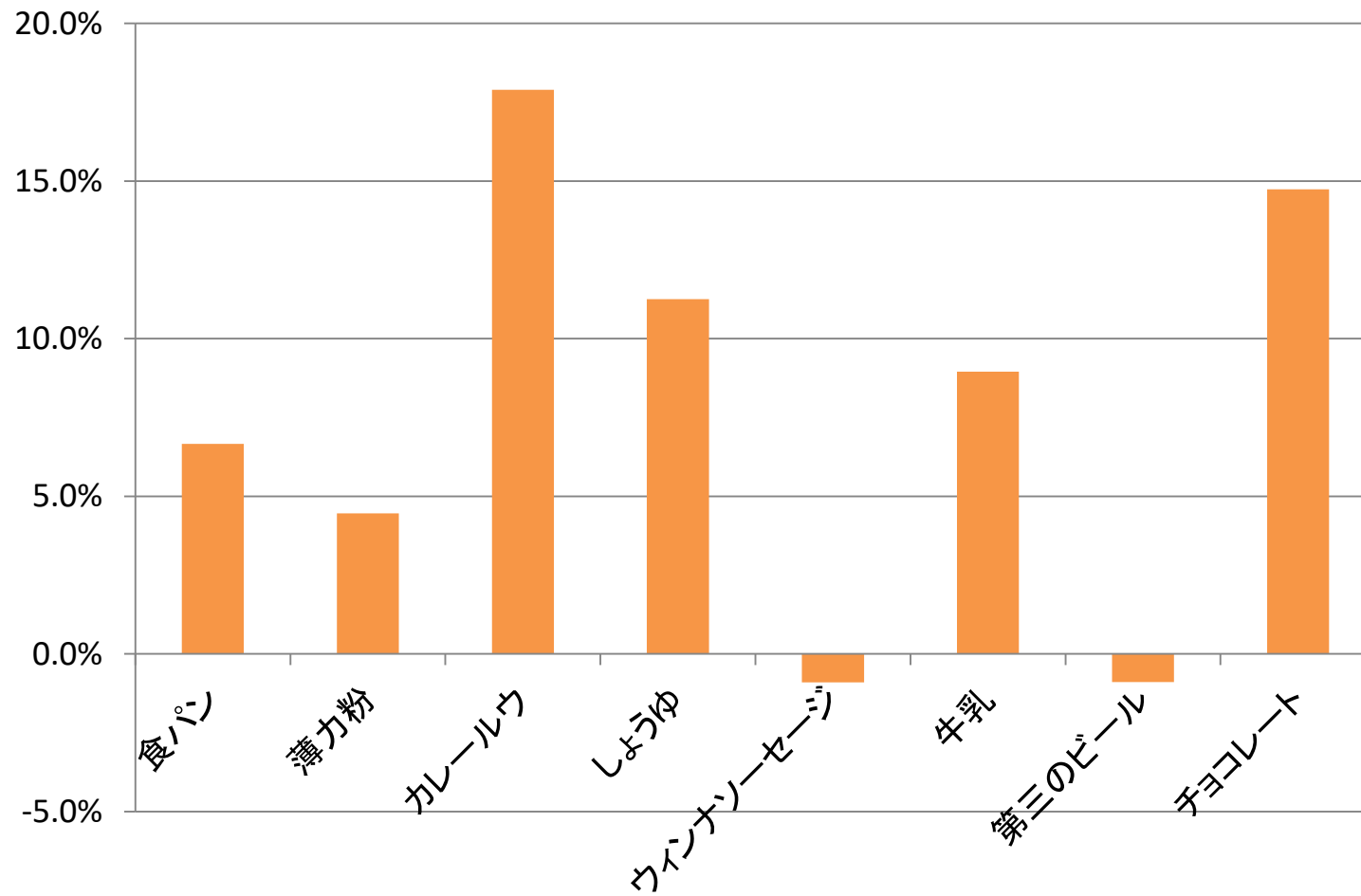
前回調査店舗の内2店舗は閉鎖されていた。従って前回調査の残り15店舗に新たに6店舗追加して21店舗とした。

2016年11月第4回調査対象店舗

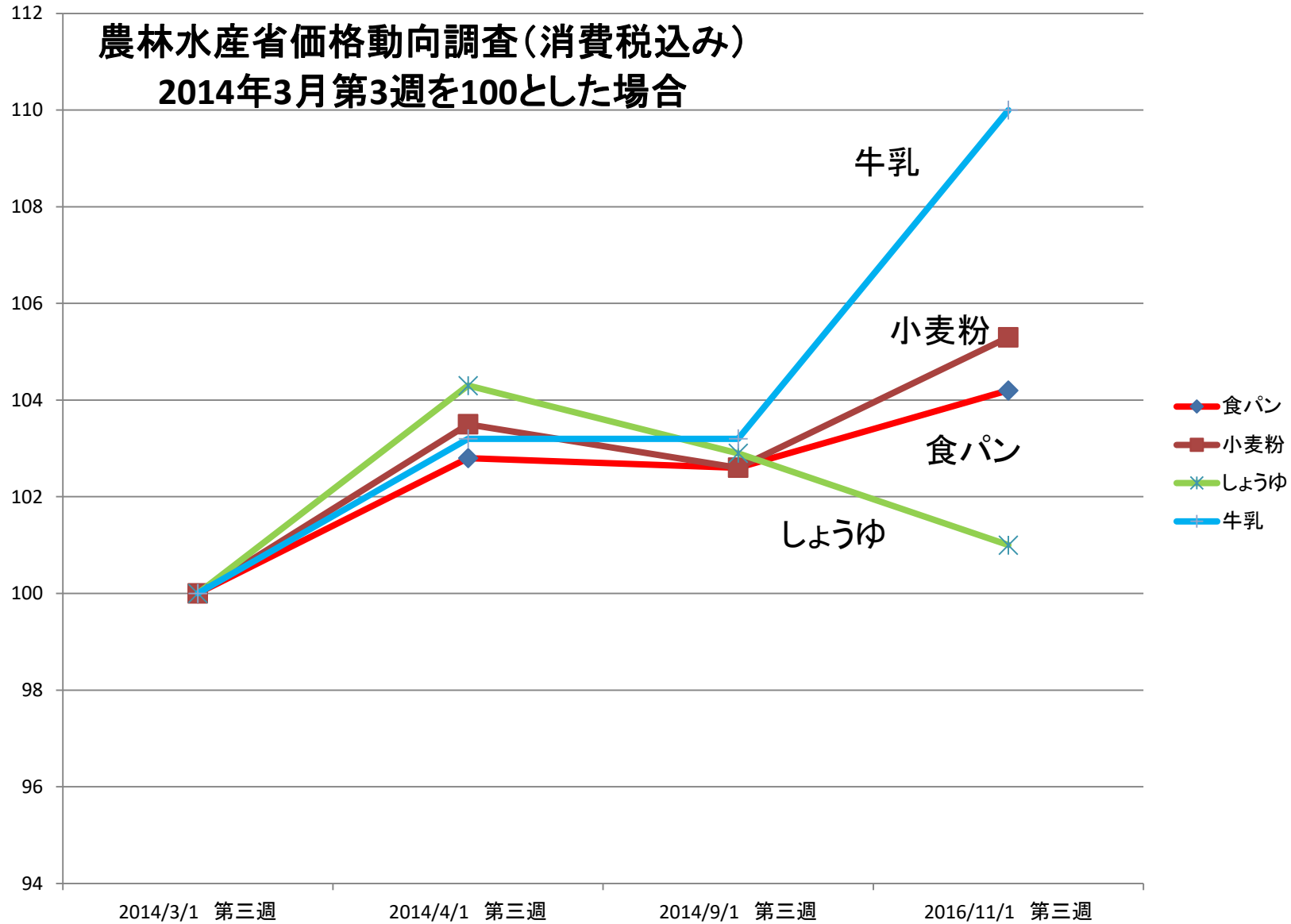
大津市	8店舗
草津市	4店舗
高島市	1店舗
湖南市	1店舗
甲賀市	4店舗
日野町	3店舗
合計	21店舗



2014.9→2016.11 アップダウン率(21店舗)



農林水産省価格動向調査(消費税込み)
2014年3月第3週を100とした場合



全国と滋賀 比較結果

2014年3月→2016年11月

	値上がり	値下がり	ほぼ変化なし
農林水産 省調査			
全国	牛乳 小麦粉 食パン	しょうゆ	
本調査			
滋賀	食パン 薄力粉 牛乳 しょうゆ		

傾向が同じ

傾向が異なる


青字: 傾向が同じ
赤字: 傾向が異なる

追加調査まとめ

最近の年度別物価上昇率(対前年度%) 統計局第1-1表 中分類指数(全国)より

	総合物価	食料物価	生鮮食品を除く食料物価
2013年度	0.9%	0.8%	0.3%
2014年度	2.9%	4.4%	4.1%
2015年度	0.2%	2.6%	1.9%
2016年度			

消費税アップ



総合物価の上昇率は高くはないが、食料の物価は上昇している。
今回、現実の商品価格調査からもこのことがある程度裏付けられた。